


COLFUTURO
Estado de situación financiera
Entre el 1 de enero y 31 de diciembre de 2022 y 2023
(COP millones)

	Ejecución 2022		Comparación ejec.2022 vs. ejec.2023		Presupuesto 2023		Cumplimiento ejec.2023 vs. pres.2023		Ejecución 2023	
	\$	%	\$	%	\$	%	\$	%	\$	%
Activos										
Activos corrientes										
Efectivo y equivalentes (Nota 1)	113.784	19	(25.143)	-22	73.405	13	15.236	21	88.641	18
Inversiones (Nota 2)	241.879	39	(85.562)	-35	123.543	22	32.774	27	156.317	32
Cartera beneficiarios (Nota 3)	61.986	10	(20.339)	-33	89.296	16	(47.649)	-53	41.647	8
Otras CxC (Nota 4)	6.670	1	(558)	-8	4.880	1	1.232	25	6.112	1
Total activos corrientes	424.319	69	(131.602)	-31	291.124	53	1.593	1	292.717	59
Activos no corrientes										
Cartera beneficiarios (Nota 3)	187.707	31	8.714	5	256.953	47	(60.531)	-24	196.422	40
Casa y equipos (Nota 5)	1.934	0	1.390	72	1.877	0	1.448	77	3.324	1
Otros activos (Nota 6)	19	0	-	0	19	0	-	0	19	0
Total activos no corrientes	189.660	31	10.104	5	258.848	47	(59.084)	-23	199.764	41
Total activos	613.979	100	(121.498)	-20	549.972	100	(57.490)	-10	492.481	100
Pasivos y fondo social										
Pasivos corrientes										
CxP (Nota 7)	915	0	(55)	-6	219	0	641	293	859	0
Impuestos (Nota 8)	97	0	(29)	-30	68	0	(1)	-1	68	0
Prestaciones sociales (Nota 9)	560	0	(1)	-0	606	0	(47)	-8	559	0
Contingencias legales (Nota 10)	199	0	3	2	202	0	-	0	202	0
Entidades colaboradoras (Nota 11)	152.951	25	(47.993)	-31	48.811	9	56.147	115	104.958	21
Total pasivos corto plazo	154.721	25	(48.075)	-31	49.906	9	56.740	114	106.646	22
Pasivos largo plazo										
Entidades colaboradoras (Nota 11)	94.438	15	(13.428)	-14	98.874	18	(17.865)	-18	81.009	16
Total pasivos	249.159	41	(61.504)	-25	148.779	27	38.875	26	187.655	38
Fondo social										
Excedentes acumulados	286.959	47	79.256	28	378.052	69	(11.837)	-3	366.215	74
Excedente (Déficit) del ejercicio	77.862	13	(139.250)	-179	23.141	4	(84.529)	-365	(61.388)	-12
Total fondo social	364.821	59	(59.994)	-16	401.192	73	(96.366)	-24	304.827	62
Total pasivo y fondo social	613.979	100	(121.498)	-20	549.972	100	(57.490)	-10	492.481	100

Las notas 1 a 27, las notas metodológicas y las otras notas, son parte integral de estos estados financieros.


Jerónimo Castro Jaramillo
Representante Legal


Myriam Deyahira Pineda Acosta
Contador T.P 80886 -T


Luz Miryam Cante Jota
Revisor Fiscal T.P. 71500 - T
Designado por Holl & Holl Auditores International S.A.S
(Ver informe adjunto)

Patrimonio en USD 75,84
TRM 4.810
31 dic 22

82,72
4.850
31 dic 23

79,75
3.822
31 dic 23

COLFUTURO
Estado integral de resultados


Entre el 1 de enero y 31 de diciembre de 2022 y 2023
(COP millones)

	Ejecución 2022		Comparación ejec.2022 vs. ejec.2023		Presupuesto 2023		Cumplimiento ejec.2022 vs. pres.2022		Ejecución 2023	
	\$	%	\$	%	\$	%	\$	%	\$	%
Ingresos										
Intereses cartera beneficiarios	16.771	44	2.823	17	27.621	66	(8.027)	-29	19.594	61
Gestión programas terceros y SaaS (Nota 12)	15.438	41	(9.006)	-58	9.819	24	(3.386)	-34	6.432	20
Intereses inversiones	5.371	14	549	10	4.150	10	1.770	43	5.920	18
Otros ingresos (Nota 13)	451	1	(186)	-41	178	0	87	49	265	1
Total ingresos	38.031	100	(5.820)	-15	41.768	100	(9.556)	-23	32.212	100
Gastos										
Gastos de administración										
Gastos de personal (Nota 14)	6.837	18	876	13	7.728	19	(14)	-0	7.713	24
Tecnología (Nota 15)	5.226	14	538	10	6.572	16	(807)	-12	5.765	18
Honorarios profesionales (Nota 16)	1.084	3	269	25	1.320	3	33	2	1.353	4
Impuestos (Nota 17)	495	1	(12)	-2	498	1	(16)	-3	483	1
Servicios (Nota 18)	355	1	(19)	-5	313	1	23	7	336	1
Depreciaciones	109	0	(5)	-5	120	0	(16)	-14	104	0
Amortizaciones (Nota 19)	2.260	6	(2.260)	-100	-	0	-	-	-	0
Gastos de viaje (Nota 20)	99	0	(3)	-3	203	0	(107)	-	96	0
Eventos, publicidad y promoción (Nota 21)	504	1	271	54	712	2	63	9	776	2
Otros gastos (Nota 22)	921	2	174	19	961	2	133	14	1.095	3
Total gastos de administración	17.890	47	(171)	-1	18.428	44	(708)	-4	17.719	55
Gastos financieros y otros (Nota 23)	337	1	(31)	-9	200	0	106	53	305	1
Deterioro (Nota 24)	670	2	(387)	-58	-	-	-	-	282	1
Retiro de intangibles	3.859	0	(3.859)	-100	-	-	-	-	-	0
Total gastos	22.756	60	(4.449)	-20	18.627	45	(320)	-2	18.307	57
Excedente operacional	15.276	40	(1.371)	-9	23.141	55	(9.236)	-40	13.905	43
Diferencia en cambio (notas metodológicas C.1)	62.586	165	(137.879)	-220	-	0	(75.293)	-	(75.293)	-234
Excedente (Déficit) del periodo	77.862	205	(139.250)	-179	23.141	55	(84.529)	-365	(61.388)	-191

Las notas 1 a 27, las metodológicas y las otras notas, son parte integral de los estados financieros.


Jerónimo Castro Jaramillo
Representante Legal


Myriam Deyanira Pineda Acosta
Contador T.P 80886 -T


Luz Miryam Cante Jota
Revisor Fiscal T.P. 71500 - T
Designado por Holl & Holl Auditores International S.A.S
(Ver informe adjunto)


COLFUTURO


Flujo de efectivo


Entre el 1 de enero y 31 de diciembre de 2022 y 2023
(COP Millones)

	2022	Cumplimiento ejec.2022 vs. ejec.2023		2023
		\$	%	
Saldo inicial	86.961			113.784
Donaciones	49	(49)	-100	-
Recaudo de cartera PCB	82.649	(6.820)	-8	75.829
GBE y SaaS (operación)	15.048	(8.449)	-56	6.600
Recaudo PAES - Minciencias	17.543	(7.690)	-44	9.853
Intereses de inversiones	3.724	5.929	159	9.653
Programas inglés	3.558	643	18	4.201
Convocatoria	165	8	5	174
Otros ingresos	353	(256)	-73	97
Ingresos COLFUTURO	123.090	(16.684)	-14	106.406
Convenio PCB - Minciencias	61.804	3.790	6	65.594
GBE (convoc.)	130.261	(33.318)	-26	96.943
Convenios	3.386	1.257	37	4.642
Terceras entidades	195.451	(28.271)	-14	167.179
Liquidación Inversiones	199.956	(19.958)	-10	179.999
(+) Total entradas de efectivo	518.497	(64.913)	-13	453.584
Gastos de Personal	6.527	1.185	18	7.713
Honorarios	2.812	2.287	81	5.099
Impuestos	536	144	27	679
Servicios	2.073	222	11	2.295
Gastos de viaje	98	(6)	-6	92
Otros gastos	1.138	58	5	1.196
Desembolsos por administración	13.183	3.891	30	17.074
Compra equipos	104	(43)	-42	60
Desarrollo Software	2.259	(2.249)	-100	10
Desembolsos tecnología	2.363	(2.292)	-97	71
Evento proclamación y otros	501	240	48	741
Desembolsos comunicaciones	501	240	48	741
Desembolsos gastos financieros	318	(29)	-9	289
Total desembolsos operacionales	16.366	1.809	11	18.175
2019	417	1.117	268	1.534
2020	4.143	9.637	233	13.780
2021	32.604	(7.828)	-24	24.777
2022	36.660	19.530	53	56.190
2023	9.352	1.544	17	10.896
Giros - PCB COLFUTURO	83.176	24.000	29	107.177
Giros - Programa de inglés	3.470	837	24	4.308
Total giros COLFUTURO	86.647	24.837	29	111.484
Giros - PCB Minciencias	74.816	9.070	12	83.886
Giros - GBE (convoc.)	111.740	20.573	18	132.313
Giros - Otros Convenios	7.264	5.396	74	12.661
Giros terceras entidades	193.820	35.040	18	228.860
Total giros estudiantes	280.467	59.877	21	340.344
(-) Total salidas de efectivo	296.833	61.686	21	358.519
Constitucion Inversiones	(189.596)	78.235	-41	(111.361)
Diferencia en cambio	(2.468)	1.779	-72	(689)
Reinversión Interés	(2.777)	(5.381)	194	(8.158)
(+)Total Ingresos financieros	(194.841)	74.633	-38	(120.208)
Neto del periodo	26.823	(51.966)	-194	(25.143)
Saldo en el Balance	113.784	(25.143)	-22	88.641

Las notas 1 a 27, las metodológicas y las otras notas, son parte integral de los estados financieros.


Jerónimo Castro Jaramillo
Representante Legal


Myriam Deyanira Pineda Acosta
Contador T.P 80886 -T


Luz Miryam Cante Jota
Revisor Fiscal T.P. 71500 - T
Designada por Holl & Holl Auditores International S.A.S
(Ver informe adjunto)


COLFUTURO
Estado de cambios en el fondo social
Entre el 1 de enero y 31 de diciembre de 2022 y 2023
(COP Millones)

	Excedentes Acumulados							Fondo social Neto
	Resultados del ejercicio	Resultados de ejercicios anteriores	Capital social	Revalorización del patrimonio	Superávit de capital	Adopción de NIIF	Reservas ocasionales	
Saldo al 31 de diciembre de 2021	52.270	103.752	9.045	33.372	49.686	1.227	37.607	286.959
Traslado del resultado del ejercicio 2021	(52.270)	52.270	-	-	-	-	-	-
Resultados del ejercicio 2022	77.862	-	-	-	-	-	-	77.862
Saldo al 31 de diciembre de 2022	77.862	156.022	9.045	33.372	49.686	1.227	37.607	364.821
Traslado del resultado del ejercicio 2022	(77.862)	77.862	-	1.394	-	-	-	1.394
Deficit del ejercicio 2023	(61.388)	-	-	-	-	-	-	(61.388)
Saldo al 31 de diciembre de 2023	(61.388)	233.884	9.045	34.766	49.686	1.227	37.607	304.827

Las notas 1 a 27, las notas metodológicas y las otras notas, son parte integral de estos estados financieros.



Jerónimo Castro Jaramillo
Representante Legal



Myriam Deyanira Pineda Acosta
Contador TP 80886-T



Luz Miryam Cante Jota
Revisor Fiscal T.P. 71500 - T
Designada por Holl & Holl Auditores International S.A.S
(Ver informe adjunto)