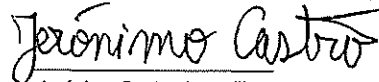


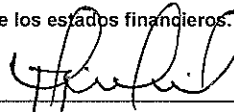
COLFUTURO
Estado de situación financiera
 Al 31 de diciembre de 2018 y 2019
 (COP Millones)

	Ejecución 2018		Comparación ejec.2019 vs. ejec.2018		Presupuesto 2019		Cumplimiento ejec.2019 vs. pres.2019		Ejecución 2019	
	\$	%	\$	%	\$	%	\$	%	\$	%
Activos										
Activos corrientes										
Efectivo y equivalentes de efectivo (Nota 1)	26.266	11	51.640	197	6.363	3	71.543	1124	77.906	22
Inversiones (Nota 2)	22.106	9	75.929	343	12.749	6	85.287	669	98.035	27
Cuentas por cobrar a beneficiarios (Nota 3)	41.493	17	4.852	12	76.884	34	(30.539)	-40	46.345	13
Otras cuentas por cobrar (Nota 4)	26.632	11	(25.937)	-97	177	0	518	293	694	0
Intangibles (Desarrollo de software) (Nota 5)	1.109	0	11	1	1.515	1	(394)	-26	1.121	0
Total activos corrientes	117.607	49	106.495	91	97.688	43	126.414	129	224.102	63
Activos no corrientes										
Cuentas por cobrar a beneficiarios (Nota 3)	119.422	49	7.815	7	125.442	55	1.795	1	127.238	36
Intangibles (Desarrollo de software) (Nota 5)	2.503	1	917	37	3.372	1	48	1	3.420	1
Propiedades y equipos (Casa y equipos) (Nota 6)	2.128	1	(4)	0	2.130	1	(6)	0	2.124	1
Otros activos (Nota 7)	19	0	0	0	-	0	19	100	19	0
Total activos no corrientes	124.071	51	8.730	7	130.944	57	1.856	1	132.801	37
Total activos	241.677	100	115.225	48	228.632	100	128.270	56	356.902	100
Pasivos y fondo social										
Pasivos corrientes										
Cuentas por pagar (Nota 8)	558	0	(13)	-2	244	0	301	123	545	0
Impuestos (Nota 9)	99	0	45	46	148	0	(5)	-3	144	0
Beneficios a empleados (Nota 10)	303	0	20	7	363	0	(40)	-11	323	0
Pasivos estimados (Nota 11)	922	0	820	89	1.464	1	278	19	1.742	0
Otros pasivos (Nota 12)	10.285	4	29.949	291	13.565	6	26.669	197	40.234	11
Total pasivos corrientes	12.166	5	30.821	253	15.784	7	27.203	172	42.988	12
Pasivos no corrientes (Nota 12)	27.390	11	79.754	291	14.477	6	92.667	640	107.144	30
Total pasivos	39.556	16	110.575	280	30.262	13	119.870	396	150.132	42
Fondo social										
Excedentes acumulados	176.526	73	25.595	14	191.951	84	10.170	5	202.121	57
Excedentes del ejercicio	25.595	11	(20.945)	-82	6.420	3	(1.770)	-28	4.650	1
Total fondo social	202.121	84	4.650	2	198.370	87	8.401	4	206.771	58
Total pasivo y fondo social	241.677	100	115.225	48	228.632	100	128.270	56	356.902	100

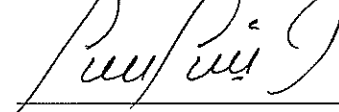
Las notas 1 a 25, las metodológicas y las otras notas, son parte integral de los estados financieros.



Jerónimo Castro Jaramillo
Representante Legal



Myriam Deyanira Pineda Acosta
Contador
T.P 80886-T



Luz Miryam Cante Jota
Revisor Fiscal T.P. 71500 - T
Designado por Holl & Holl International SAS
(Ver informe adjunto)

Patrimonio en USD 62,20
TRM 3.250
31 dic 18

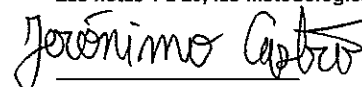
63,99
3.100
31 dic 18

63,09
3.277
31 dic 18

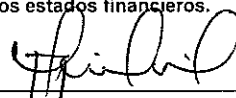
COLFUTURO
Estado de resultados Integral
 Por los años terminados al 31 de Diciembre de 2018 y 2019
 (COP Millones)

	Ejecución 2018		Comparación ejec.2019 vs. ejec.2018		Presupuesto 2019		Cumplimiento ejec.2019 vs. pres.2019		Ejecución 2019	
	\$	%	\$	%	\$	%	\$	%	\$	%
Ingresos										
Intereses cartera beneficiarios	11.374	57	1.963	17	14.314	69	(978)	-7	13.337	72
Gestión programas terceros (Nota 13)	7.167	36	(3.396)	-47	4.528	22	(757)	-17	3.770	20
Intereses inversiones	623	3	287	46	292	1	618	212	910	5
Otros ingresos (Nota 14)	909	5	(426)	-47	1.589	8	(1.105)	-70	484	3
Total ingresos	20.073	100	(1.572)	-8	20.722	100	(2.222)	-11	18.500	100
Gastos										
Gastos de administración										
Gastos de personal (Nota 15)	4.957	25	303	6	5.265	25	(5)	0	5.260	28
Revisoría fiscal	59	0	2	3	62	0	(1)	-1	61	0
Asesoría jurídica	501	2	(51)	-10	608	3	(158)	-26	450	2
Técnicos	939	5	318	34	1.294	6	(38)	-3	1.257	7
Otros	401	2	326	81	892	4	(166)	-19	727	4
Honorarios (Nota 16)	1.900	9	595	31	2.857	14	(362)	-13	2.495	13
Core Bancario - Bankvision GBE	133	1	4	3	138	1	(2)	-1	137	1
Core Bancario - Bankvision PCB	252	1	8	3	262	1	(2)	-1	259	1
Impuestos	647	3	165	26	819	4	(7)	-1	812	4
Servicios (Nota 17)	941	5	61	6	988	5	14	1	1.002	5
Depreciaciones	97	0	16	16	112	1	1	1	113	1
Amortizaciones (Nota 18)	1.000	5	(346)	-35	575	3	78	14	653	4
Gastos de viaje (Nota 19)	208	1	28	14	296	1	(60)	-20	236	1
Eventos, publicidad y promoción (Nota 20)	1.075	5	90	8	1.253	6	(89)	-7	1.164	6
Otros gastos (Nota 21)	458	2	(1)	0	496	2	(40)	-8	456	2
Total gastos de administración	11.667	58	921	8	13.062	63	(474)	-4	12.587	68
Gastos financieros (Nota 22)	528	3	(208)	-39	354	2	(34)	-9	320	2
Provisiones (Nota 23)	2	0	813	97	887	4	(71)	-	815	4
Total gastos	12.197	61	1.526	13	14.302	69	(579)	-4	13.723	74
Excedente operacional	7.876	39	(3.098)	-39	6.420	31	(1.642)	-26	4.777	26
Diferencia en cambio neta	17.719	88	(17.847)	-101	-	0	(127)	-	(127)	-1
Excedente del período	25.595	128	(20.945)	-82	6.420	31	(1.770)	-28	4.650	25

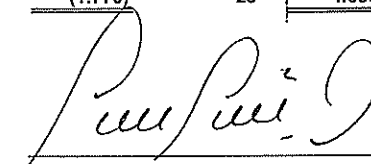
Las notas 1 a 25, las metodológicas y las otras notas, son parte integral de los estados financieros.



Jerónimo Castro Jaramillo
Representante Legal



Myriam Deyanira Pineda Acosta
Contador
T.P 80886-T

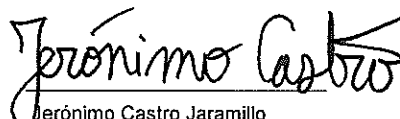



Luz Miryam Cante Jota
Revisor Fiscal T.P. 71500 - T
Designado por Holl & Holl International Ltda
(Ver informe adjunto)


COLFUTURO
Estado de flujos de efectivo
 Por los años terminados al 31 de Diciembre de 2018 y 2019
 (COP Millones)

	Ejecución 2018		Comparación ejec.2018 vs. ejec.2019		Ejecución 2019	
	\$	%	\$	%	\$	%
Flujo de efectivo por actividades de operación						
Excedente del periodo	25.595	97	(20.945)	-82	4.650	6
Movimientos que no requieren uso de efectivo						
Diferencia en cambio neta	(17.719)	-67	17.847	-101	127	0
Recuperaciones de cartera	(351)	-1	347	-99	(4)	0
Recuperaciones de deterioro condonación capital	(52)	0	52	100	-	0
Provisión fondos en administración	(93)	0	881	100	788	1
Recuperaciones de provisión de impuesto de renta	(91)	0	91	100	-	0
Depreciación de propiedades y equipos	97	0	16	16	113	0
Deterioro de cartera	2	0	26	1254	28	0
Amortizaciones de intangibles desarrollo de software	1.000	4	(346)	-35	653	1
Total movimientos que no requieren uso de efectivo	8.388	32	(2.032)	-24	6.356	8
Cambios en activos y pasivos de operación						
Cuentas por cobrar a beneficiarios	(10.885)	-41	24.003	-221	13.118	17
Cuentas por pagar	65	0	(77)	-120	(13)	0
Beneficios a empleados	33	0	(13)	-39	20	0
Impuestos	47	0	(2)	-4	45	0
Otros pasivos	(2.756)	-10	112.490	-4082	109.734	141
Efectivo neto provisto (usado) por actividades de operación	(13.496)	-51	136.400	-1011	122.905	158
Flujo de efectivo por actividades de inversión						
(Aumento) disminución en inversiones en inversiones	5.826	22	(81.755)	-1403	(75.929)	-97
Incremento en activos intangibles desarrollo software	(1.341)	-5	(241)	18	(1.582)	-2
Adquisición de propiedades y equipos	(107)	0	(3)	3	(110)	0
Incremento en bienes recibidos en dación de pago	(19)	0	19	100	-	0
Efectivo neto provisto (usado) por actividades de inversión	4.360	17	(81.980)	-1880	(77.620)	-100
Aumento (disminución) neto de efectivo y equivalentes de efectivo	(748)	-3	52.388	-7008	51.640	66
Efectivo y equivalente de efectivo al inicio del periodo	27.013	103	(748)	-3	26.266	34
Efectivo y equivalentes a efectivo al final del periodo	26.266	100	51.640	197	77.906	100

Las notas 1 a 25, las metodológicas y las otras notas, son parte integral de los estados financieros.


 Jerónimo Castro Jaramillo
 Representante Legal


 Myriam Deyanira Pineda Acosta
 Contador T.P 80886 -T



 Luz Miryam Cante Jota
 Revisor Fiscal T.P. 71500 - T
 Designado por Holl & Holl International SAS
 (Ver informe adjunto)

COLFUTURO
Estado de cambios en el fondo social
Por los años terminados al 31 de Diciembre de 2018 y 2019
(COP Millones)


	Excedentes Acumulados						Fondo social Neto	
	Resultados del ejercicio	Resultados de ejercicios anteriores	Capital social	Revalorización del patrimonio	Superavit de capital	Adopción de NIIF		Reservas ocasionales
Saldo al 31 de diciembre de 2017	9.485	36.104	9.045	33.372	49.686	1.227	37.607	176.526
Donaciones del período 2018	-	-	-	-	-	-	-	-
Traslado del resultado del ejercicio 2017	(9.485)	9.485	-	-	-	-	-	-
Resultados del ejercicio 2018	25.595	-	-	-	-	-	-	25.595
Saldo al 31 de diciembre de 2018	25.595	45.589	9.045	33.372	49.686	1.227	37.607	202.121
Donaciones del período 2019	-	-	-	-	-	-	-	-
Traslado del resultado del ejercicio 2018	(25.595)	25.595	-	-	-	-	-	-
Resultados del ejercicio 2019	4.650	-	-	-	-	-	-	4.650
Saldo al 31 de diciembre de 2019	4.650	71.184	9.045	33.372	49.686	1.227	37.607	206.771



Jerónimo Castro Jaramillo
Representante Legal



Myriam Deyanira Pineda Acosta
Contador TP 80886-T



Luz Miryam Cante Jota
Revisor Fiscal T.P. 71500 - T
Designado por Holl & Holl International SAS
(Ver informe adjunto)

COLFUTURO
Notas a los estados financieros
 Al 31 diciembre 2018 y 2019
 (COP Millones)

Las notas a los estados financieros están divididas en tres partes:

1. Las notas numeradas 1, 2, 3, etc. son notas a los estados financieros directamente. (Pág. 1 a 13).
2. Las notas numeradas A, B, C, etc. son notas metodológicas. (Pág. 14 a 18).
3. Las notas numeradas I, II, III, etc. son otras notas que se consideran relevantes hacer para mayor claridad y transparencia de la situación de COLFUTURO al cierre de año. (Pág. 19 a 25).

Notas a los Estados Financieros:

NOTA 1- Efectivo y equivalentes de efectivo

	2018	Comparación		2019
		\$	%	
Caja	1	-	-	1
GBE (Davivienda - Banco Bogotá Miami)*	8.586	53.484	623	62.070
Davivienda fondo de inversión colectiva	9.379	(379)	-4	9.001
Banco Bogotá Miami**	5.836	(2.814)	-48	3.021
Davivienda***	1.729	590	34	2.318
Banco de Bogotá Ahorros	734	525	72	1.259
UBS Financial service	-	168	100	168
Bancolombia	2	66	3.358	68
Total bancos	26.265	51.640	197	77.906
Total efectivo y equivalentes a efectivo	26.266	51.640	197	77.906

* Corresponde a los saldos de Gestión de Becas Externas en los bancos, comprometidos para atender los giros de los beneficiarios.

**El saldo en el Banco Bogotá Miami, se encuentra comprometido para atender los desembolsos de los beneficiarios del Programa Crédito Beca de enero de 2020.

***El dinero disponible en Davivienda, Fondo de Inversión Colectiva se destinará para los desembolsos del segundo semestre del año.

NOTA 2- Inversiones

	Tasa Interés	Valor nominal		PLAZO	2018		2019	
		USD	COP		Capital	Intereses	Capital	Intereses
					COP		COP	
	1,75%	7.000.000,00	22.940	90	-	-	22.940	29
	2,10%	4.000.000,00	13.109	266	-	-	13.109	8
	2,05%	3.000.000,00	9.831	206	-	-	9.831	6
	2,15%	2.000.000,00	6.554	390	-	-	6.554	4
	2,05%	1.900.000,00	6.227	90	-	-	6.227	26
	2,10%	244.111,59	800	360	-	-	800	2
	0,85%	11.034,57	36	90	-	-	36	0
Banco de Bogotá Miami:		18.155.146,16	59.497				59.497	74
	2,80%	8.000.000,00	26.217	328	-	-	26.217	20
	2,25%	3.000.000,00	9.831	145	-	-	9.831	6
Banco Davivienda Panamá:		11.000.000,00	36.049				36.049	27
		29.155.146,16	95.545				95.545	101
	1,75%	490.625,60	1.608	90	-	-	1.608	3
	2,00%	125.036,52	410	360	-	-	410	0
	0,85%	63.892,86	209	90	-	-	209	0
	1,65%	36.797,10	121	90	-	-	121	0
	0,60%	27.244,55	89	90	-	-	89	0
	1,50%	16.127,71	53	360	-	-	53	0
Banco de Bogotá Miami:		759.724,34	2.490				2.490	4
Total inversiones 2019							98.035	105
	2,70%	4.000.000,00	12.999	111	12.999	39	-	-
	2,60%	2.000.000,00	6.500	115	6.500	49	-	-
Banco de Bogotá Miami:		6.000.000,00	19.499		19.534	88	-	-
	2,00%	383.013,00	1.245	90	1.245	3	-	-
	2,70%	121.995,00	396	360	396	1	-	-
	1,75%	97.932,67	318	90	318	1	-	-
	1,85%	62.477,00	203	210	203	2	-	-
	2,00%	36.318,00	118	90	118	0	-	-
	1,25%	26.916,12	87	180	87	0	-	-
	1,75%	23.304,61	76	180	76	0	-	-
	1,00%	15.968,90	52	360	52	0	-	-
	1,25%	14.869,19	48	60	48	0	-	-
	1,30%	10.872,00	35	90	35	0	-	-
	1,50%	6.258,83	20	180	20	0	-	-
	1,25%	2.578,32	8	90	8	0	-	-
Banco de Bogotá Miami:		802.503,64	2.607		2.607	7	-	-
Total inversiones 2018					22.106	95		

Los dineros recibidos de terceras entidades que tienen convenio con la Fundación son invertidos para cubrir las condonaciones adicionales que se otorgan a estudiantes que cumplan con las condiciones establecidas en cada convenio.

NOTA 3- Cuentas por cobrar a beneficiarios

Registra los montos adeudados e intereses generados por los créditos beca de los beneficiarios. A estos montos se les restan las provisiones por condonaciones y dudoso recaudo.

Los valores registrados cumplen con la exigencia de los convenios y las instrucciones de la Junta Directiva. Los valores de los fondos en administración para terceras entidades, como el Ministerio de Comunicaciones y Colciencias, se excluyen del balance y se registran en cuentas de control.

En el balance de 2018 la cartera a corto plazo, corresponde a la cartera activa. A partir de 2019 la cartera a corto plazo se considera como la cartera que se va a recaudar en el año siguiente.

La tabla siguiente muestra al detalle, la cartera en lo que corresponde a corto y largo plazo, tal y como aparece en el balance:

	2018	Comparación		2019
		\$	%	
Deuda a capital	40.123	4.651	12	44.773
Intereses y otros	1.680	212	13	1.893
Total cartera	41.803	4.863	12	46.666
(-) Deterioro corto plazo	(310)	(11)	3,6	(321)
Total cartera neta corto plazo	41.493	4.852	12	46.345
Deuda a capital	115.477	7.445	6	122.922
Intereses y otros	4.837	360	7	5.197
Total cartera	120.314	7.805	6	128.119
(-) Deterioro largo plazo	(892)	10	-1	(881)
Total cartera neta largo plazo	119.422	7.815	7	127.238
Total cuentas por cobrar a beneficiarios	160.916	12.667	8	173.583

La tabla siguiente muestra el total de la cartera:

	2018	Comparación		2019
		\$	%	
Deuda a capital	155.600	12.096	8	167.696
Intereses y otros	6.517	572	9	7.089
Total cartera	162.117	12.668	8	174.785
(-) Deterioro de cartera	(1.201)	(1)	,1	(1.202)
Cartera neta	160.916	12.667	8	173.583

Deterioro de cartera por vencimientos:

	2018	Comparación		2019
		\$	%	
Deterioro corto plazo	(310)	(11)	4	(321)
Deterioro largo plazo	(892)	10	-1	(881)
Total deterioro	(1.201)	(1)	,1	(1.202)

El movimiento del deterioro de las cuentas por cobrar se detalla a continuación:

	Comparación			2019
	2018	\$	%	
Saldo al inicio del año	(1.692)	490	-29	(1.201)
Recuperación deterioro cartera	351	(351)	-100	-
Recuperación deterioro condona capital	52	(52)	-100	-
Incremento deterioro condonación capital e intereses*	(2)	(26)	1.290	(28)
Condonaciones del año	80	(80)	-100	-
Diferencia en cambio	9	(9)	-100	-
Castigo de cartera**	0	27	100	27
Saldo al final del año	(1.201)	(1)	,1	(1.202)

Para el año 2019 se incrementó el deterioro de cartera en \$28* y así mismo se ejecutó un castigo por \$27**, que corresponde a la cancelación de la deuda del beneficiario Yeferson Giovani Guarín Peralta PCB 2014 bajo el convenio COLFUTURO – Ministerio de Defensa Nacional (MDN), Ejército Nacional, debido a que su saldo no se cobró al convenio en el cruce de cuentas y reporte de saldo a favor de esta entidad.

A partir del año 2008, el gobierno, a través de Colciencias, inició su respaldo al programa de COLFUTURO y asumió la totalidad de las condonaciones. A diciembre 31 de 2019 no tenemos beneficiarios por provisionar que tengan condonación a cargo de COLFUTURO y que cumplan el requisito de promociones anteriores a 2007.

La recuperación de las cuentas por cobrar de beneficiarios a largo plazo al 31 de diciembre, se proyecta de la siguiente manera:

Año	Comparación			2019
	2018	\$	%	
2019	30.794	(30.794)	-100	-
2020	35.048	10.880	31	45.928
2021	32.781	9.345	29	42.126
2022	14.269	5.350	37	19.619
2023	6.531	5.795	89	12.326
2024	-	7.238	100	7.238
2025 y más	-	-	100	-
Total	119.422	7.815	7	127.238

NOTA 4- Otras cuentas por cobrar

En 2019 Colciencias pagó la deuda que venía acumulando con COLFUTURO, por lo que las otras cuentas por cobrar se redujeron substancialmente

	Comparación			2019
	2018	\$	%	
Colciencias Convenio 624	2.728	(2.491)	-91	238
Intereses causados Portafolio Inversiones	94	10	11	105
Corporación Cluster CreaTic	-	98	100	98
Fondo Francisco José de Caldas - Gastos Admón	6	81	1.418	87
Fundación WWB	-	51	100	51
Cotecmar	-	36	100	36
Embajada de los Estados Unidos	-	35	100	35
Compañía Suramericana S.A	23	4	16	26
Retenciones en la fuente	1	15	1.586	16
*Otros menores a \$ 5	2	2	123	4
Colciencias promoción 2018	22.218	(22.218)	-100	-
Colciencias Convenio 377	1.554	(1.554)	-100	-
Bahamon Lopez Hernando	6	(6)	-100	-
Total otras cuentas por cobrar	26.632	(25.937)	-97	694

*Corresponde a las cuentas por cobrar menores a \$5

NOTA 5- Intangibles (Desarrollo de software)

Los desarrollos de software se llevan al activo y se amortizan a cinco años. Esta primera tabla muestra las plataformas que estaban en los activos y los proyectos que se encuentran en desarrollo a finales de 2019:

	<u>2018</u>	<u>Adiciones</u>	<u>Disminuciones</u>	<u>2019</u>
Plataforma Integrada de Convocatoria - PLIC	-	2.150	106	2.044
Plataforma integrada de seguimiento - PLIS	1.660	189	469	1.380
Proyectos en desarrollo - (PLIC, Util rec, Usab.)	1.844	1.582	2.933	493
Gestor Integral de información - GII	-	309	15	294
Valoración de programas - VALPRO V2	-	285	10	276
Gestión potenciales	108	-	54	54
Total intangibles	3.612	4.515	3.586	4.541

Esta segunda tabla muestra la porción de corto plazo que se va a amortizar en el año siguiente y la de largo plazo, que se va a amortizar en los siguientes cuatro años.

	<u>2018</u>	<u>Comparación</u>		<u>2019</u>
		<u>\$</u>	<u>%</u>	
Corto plazo	1.109	12	1	1.121
Largo plazo	2.503	917	37	3.420
Total intangibles	3.612	929	26	4.541

La amortización para desarrollos de *software* cargado a resultados del año 2019 fue de \$653 millones (2018 \$1.000 millones).

NOTA 6- Propiedades y equipos (Casa y equipos)

	<u>2018</u>	<u>Adiciones</u>	<u>Retiros</u>	<u>2019</u>
Total activos no depreciables - Terrenos	921	-	-	921
Edificaciones	994	-	-	994
Equipo de computación y comunicación	666	99	8	757
Equipo de oficina	276	16	6	286
Total activos depreciables	1.937	115	14	2.037
Depreciación acumulada	(729)	(113)	(9)	(834)
Total propiedades y equipos	2.128			2.124

NOTA 7- Otros activos

Los otros activos corresponden a lotes recibidos como dación en pago del Banco Andino Colombia S.A (en liquidación) como parte de pago de títulos que se habían constituido con esa entidad.

	<u>2018</u>	<u>Comparación</u>		<u>2019</u>
		<u>\$</u>	<u>%</u>	
Lote Santa Verónica - Punta Cangrejo	7	-	,0	7
Lote Manzana -Santander de Quilichao	12	-	,0	12
Total otros activos	19	-	,0	19

NOTA 8- Cuentas por pagar

	2018	Comparación		2019
		\$	%	
Advantis Consultoría General - Desarrollo proyectos	85	25	29	110
Retención en la fuente	50	17	35	68
Suramericana de Seguros - Seguro beneficiarios	43	4	9	47
Grupo Milenium - Desarrollo proyectos	-	36	100	36
Bankvisión - Proyecto utilización recursos	-	30	100	30
Banco Davivienda - Tarjeta de Crédito	19	6	34	25
Mullen lowe - Publicidad	21	(0)	-2	20
Quantil - Estudio scoring	-	19	100	19
Jose Anibal Quintero Hernandez - Dev. Cartera	-	13	100	13
Iron Mountain Colombia - Custodia	7	5	78	12
Serempre - Desarrollo proyectos	-	12	100	12
Periferia It Corp - Desarrollo proyectos	-	8	100	8
Avianca - Correspondencia	6	3	51	8
Santiago Leonardo Arrubla Bernal - Dev. Cartera	-	8	100	8
Casa Limpia - Aseo y cafetería	12	(3)	-29	8
Maira Alejandra Romero Guzmán - Dev. Cartera	-	8	100	8
Interco Cloud - Seguridad informática	-	8	100	8
Comunicación celular	-	7	100	7
Babel Group -Publicidad	13	(6)	-48	7
Ximena Garces Holguin - Capacitación	-	7	100	7
Libranza Davivienda - Descuento nómina	6	1	12	6
Brigard & Urrutia Abogados - Jurídicos	43	(43)	-100	-
Castellanos Gabriel de Jesús - Mantenimiento casa	26	(26)	-100	-
AFT Solutions - Desarrollo proyectos	17	(17)	-100	-
Natura Software - Desarrollo proyectos	17	(17)	-100	-
Jiménez Escobar Betulia - Estudio impácto	16	(16)	-100	-
De la Torre Crane María - Dev. Cartera	15	(15)	-100	-
Ortiz Cancino Olga Patricia - Dev. Cartera	14	(14)	-100	-
Dirección De Impuestos Nacionales	12	(12)	-100	-
Mejía Franco María Juliana - Dev. Cartera	9	(9)	-100	-
Coy Niño Gonzalez - Asesoría jurídica administrativa	9	(9)	-100	-
Marín Carvajal Isabela - Dev. Cartera	8	(8)	-100	-
Espinosa Dueñas Marcela Alejandra - Dev. Cartera	8	(8)	-100	-
Díaz Torres Juan Francisco - Dev. Cartera	7	(7)	-100	-
Porrás Santanilla Laura Cecilia - Dev. Cartera	7	(7)	-100	-
Chubb Seguros Colombia	6	(6)	-100	-
Taborda Burgos Juan Camilo - Dev. Cartera	5	(5)	-100	-
Otras cuentas por pagar*	81	(4)	-5	77
Total cuentas por pagar	558	(13)	-2	545

*Otras cuentas por pagar menores a \$5 millones.

NOTA 9- Impuestos

La Fundación pertenece al Régimen Tributario Especial del impuesto sobre la renta, las actividades meritorias la excluyen del impuesto sobre la renta.

Para el año 2020 se debe actualizar la información ante la DIAN por estar calificados como ESAL permanente.

	2018	\$	%	2019
Impuesto de Industria y Comercio	58	76	132	134
Impuesto de renta	41	(31)	-76	10
Total impuestos	99	45	46	144

Los años 2016, 2017 y 2018 están abiertos para la revisión tributaria. La Administración y sus asesores tributarios consideran que las sumas contabilizadas son suficientes para atender cualquier pasivo que pueda establecerse con respecto a tales años.

De conformidad con las normas tributarias el beneficio neto o excedente, ha sido exento de impuesto sobre la renta, debido a que el mismo se destina a inversión en programas meritorios.

Determinación del beneficio neto:

	<u>2018</u>	<u>2019</u>
Ingresos operacionales	59.190	68.179
Ingresos no gravados - Recuperación de provisiones	(587)	(4)
Diferencia en cambio provisión de cartera	(8)	-
Donaciones	(61)	-
Total ingresos operacionales	<u>58.534</u>	<u>68.176</u>
Egresos operacionales	33.403	63.285
Menos gastos no deducibles	212	864
Total egresos	<u>33.191</u>	<u>62.421</u>
Beneficio Neto	<u>25.344</u>	<u>5.755</u>

El beneficio neto para el año 2019 fue de \$ 5.755 millones (2018 \$25.344 millones).

Determinación del impuesto de renta:

	<u>2018</u>	<u>2019</u>
Otros	11	30
Impuestos asumidos	8	9
Multas sanciones y litigios	5	3
Interés	179	0
Gravámenes financieros	1	-
Total egresos	<u>205</u>	<u>43</u>
Tarifa renta 20%		
Impuesto a pagar de renta	<u>41</u>	<u>9</u>

El valor del impuesto de renta para el año 2019 \$9 millones (2018 \$41 millones).

El valor registrado en resultados de 2018 y 2019 por concepto de impuestos corresponde a:

	Comparación			
	<u>2018</u>	\$	%	<u>2019</u>
Impuesto de industria y comercio	496	148	30	644
Gravámen a los movimientos financieros	96	49	51	144
Impuesto a la propiedad raiz	14	0	2	15
Impuesto de renta	41	(32)	-78	9
Total impuestos	<u>647</u>	<u>165</u>	<u>26</u>	<u>812</u>

NOTA 10- Beneficios a empleados

	Comparación			
	<u>2018</u>	\$	%	<u>2019</u>
Vacaciones	188	14	8	202
Cesantías	103	5	5	108
Intereses sobre cesantías	12	1	7	13
Total beneficios a empleados	<u>303</u>	<u>20</u>	<u>7</u>	<u>323</u>

NOTA 11- Pasivos estimados

El movimiento de pasivos estimados se detalla a continuación:

	2018	Comparación		2019
		\$	%	
Provisión fondos en administración	601	786	131	1.387
Contingencias	321	34	11	355
Total pasivos estimados	922	820	89	1.742

La provisión de los fondos en administración para Colciencias tiene como objeto cubrir el posible no pago del valor en mora de la cartera en Periodo de Amortización Acelerada de las promociones 2008 en adelante.

La provisión sobre fondos en administración es de \$1.387 millones, equivalente al 6,12% del fondo en mora (\$601 millones para el año 2018), este movimiento generó un gasto de provisión de cartera por \$786 millones.

Para el año 2019 se estimó la provisión para contingencias por demandas de estudiantes del Programa Gestión Becas Externas contra la Fundación en \$355 millones. (Caso Víctor Nieto y Johanna Aristizábal).

NOTA 12- Otros Pasivos

Son dineros recibidos de terceras entidades que tienen convenios con COLFUTURO. Cubren condonaciones adicionales que se otorgan a estudiantes que cumplan con las condiciones establecidas en cada convenio. También incluyen recaudos de cartera de estudiantes en Periodo de Amortización Especial Sin Condonación (PAES) de las promociones de COLFUTURO 2008 en adelante, los fondos recibidos del Programa Gestión Becas Externas (GBE), del Programa Crédito Beca (PCB) y los anticipos de las Fuerzas Armadas de Colombia.

La primera tabla muestra el detalle de estos Otros Pasivos de acuerdo con la entidad que ha entregado el dinero:

	2018	Comparación		2019
		\$	%	
Colciencias programa crédito beca (PCB)	-	52.301	100	52.301
Colciencias Recaudo cartera PAA (PCB)	24.956	3.687	15	28.642
Colciencias gestión becas externas (GBE)	8.588	53.482	623	62.070
Proimágenes	1.630	277	17	1.907
Embajada de Francia CEF	941	(169)	-18	772
Embajada USA - Grant	-	464	100	464
Universidad de los Andes	-	433	100	433
Fuerzas Armadas de Colombia	238	(32)	-14	206
British Council	784	(616)	-79	168
Israel Pertuz	52	1	2	53
Proyecto Education USA	9	7	79	15
Movilidad Doctoral	30	(14)	-49	15
BID	-	10	100	10
Tilburg University	48	(48)	-100	-
Fondo Jimmy Herrera	20	(20)	-100	-
Men Icetex	18	(18)	-100	-
Total depósitos recibidos	37.315	109.743	294	147.058
Programa inglés	360	(41)	-11	320
Total otros pasivos	37.675	109.703	291	147.378

Esta segunda tabla muestra esos pasivos de acuerdo a qué es de corto plazo y qué es de largo plazo:

	Comparación			2019
	2018	\$	%	
Corto plazo	10.285	29.949	291	40.234
Largo plazo	27.390	79.754	291	107.144
Total otros pasivos	37.675	109.703	291	147.378

NOTA 13- Gestión programa terceros

Los ingresos de programas terceros corresponden a los dineros recibidos por la administración del Programa Gestión Becas Externas (GBE), detallados en la sección Otras Notas numeral II.

NOTA 14- Otros ingresos

	Comparación			2019
	2018	\$	%	
Ingresos Software as a Services (Saas)	69	184	266	254
Inscripción Programa Crédito Beca	139	14	10	153
Aprovechamientos	53	(5)	-10	48
Embajada de los Estados Unidos de América	-	25	100	25
Reintegro otros costos y gastos	-	4	100	4
Recuperación deterioro cartera	351	(351)	-100	-
Recuperación fondos en administración	92	(92)	-100	-
Recuperación impuestos	91	(91)	-100	-
Subvenciones (Donaciones)	61	(61)	-100	-
Recuperación deterioro condonación de capital	52	(52)	-100	-
Total otros ingresos	909	(426)	-47	484

NOTA 15- Gastos de personal

	Comparación			2019
	2018	\$	%	
Salarios	3.205	280	9	3.485
Parafiscales	823	55	7	878
Prestaciones sociales	373	47	13	421
Otros gastos laborales	555	(79)	-14	476
Total gastos de personal	4.957	303	6	5.260

NOTA 16- Honorarios

	Comparación			2019
	2018	\$	%	
Holl y Holl International - Revisoría Fiscal	59	2	3	61
Suarez Beltran & Asociados- Contratación pública	143	76	53	219
Coy Niño Gonzalez - Administrativo	110	7	6	117
Parra Escobar & Cia - Tributario	44	-		44
Rivera Marín Alberto - Cobro jurídico cartera	24	12	51	37
Barrios Montenegro - Política ética	-	21	100	21
Godoy Córdoba - Laboral	11	1	6	12
Brigard & Urrutia - Cartera GBE	162	(162)	-100	0
Peña Rodríguez y asociados - Cartera	6	(6)	-100	-
*Otros menores a \$ 5	1	(1)	-100	-
Total Asesoría Jurídica	501	(51)	-10	450
Advantis Consultoría General - Desarrollo proyectos	287	353	123	640
Natura Software - Desarrollo proyectos	198	(34)	-17	164
Giro 360 - Desarrollo proyectos	69	73	105	142
Dayscript - Desarrollo portal	52	4	7	56
Grupo Millenium - Desarrollo proyectos	-	49	100	49
Kit united - Hive Brite - Enlace	47	(3)	-5	45
AFT Solutions - Desarrollo proyectos	63	(29)	-46	34
Serempre - Desarrollo proyectos	17	(4)	-26	13
Vbyco - Desarrollo proyectos	-	9	100	9
*Otros menores a \$ 5	5	(2)	-48	3
Periferia It Corp- Desarrollo proyectos	97	(97)	-100	-
Tellez Sánchez Andrés Felipe - Desarrollo proyectos	32	(32)	-100	-
Técnicos	867	286	33	1.154
Giga Colombia - Plataforma Onbase	10	36	355	47
Competencia Plus- Monitoreo medios	27	(1)	-3	26
Consultorias Computadores Y Sistemas - Software contable	25	(5)	-19	20
Ofima - Facturación electronica	-	5	100	5
María Amador Osuna - Hive Brite - Enlace	9	(4)	-42	5
Otros técnicos	71	32	45	103
Total Técnicos	939	318	34	1.257
Correctores de ensayos y legalizadores	226	38	17	264
Centro Nacional de Consultoría - Estudio impacto		152	100	152
Universidad de los Andes - Estudio impacto	-	53	100	53
Quantil - Scoring	-	52	100	52
Lozano Romero Maria Victoria - Análisis Financiero	60	(14)	-23	46
Venzia IT services & consulting - Gestión documental	-	33	100	33
Palacios Avila Claudia Rocio - Apoyo PCB	45	(13)	-28	32
Jiménez Escobar Betulia - Estudio impacto	18	11	60	29
Compañía de inv.s Judic y admin - Estudio Bienes para cartera	-	11	100	11
Eficiencia y servicios - Selección personal	-	10	100	10
Nextrabajo - Selección personal	-	7	100	7
Duran E Hijos Inversiones - Proyecto emprendimiento	20	(20)	-100	-
L G Consultores - Selección de personal	11	(11)	-100	-
Transperfect Translations - Traducciones	3	(3)	-100	-
*Otros menores a \$ 5	18	18	99	37
Total Otros	401	326	81	727
Total Honorarios	1.900	595	31	2.495

*Otras honorarios menores a \$5 millones.

NOTA 17- Servicios

	2018	Comparación		2019
		\$	%	
Internet - ETB, Columbus	543	(191)	-35	352
Cloud - Softlayer	-	219	100	219
Servicios públicos - Codensa, Acueducto, Etb	159	15	9	174
Aseo y vigilancia - Casalimpia, Custodiar	109	0	,3	110
Archivos en custodia - Iron Mountain	73	6	8	79
Correo y transporte - Avianca, Servientrega, Correo mayor	39	5	13	44
Temporales - Personas naturales	17	7	45	24
Total servicios	941	61	6	1.002

NOTA 18- Amortizaciones

	2018	Comparación		2019
		\$	%	
Plataforma integrada de Seguim ento - PLIS	453	16	4	469
Plataforma Integrada de Convocatoria - PLIC	493	(387)	-79	106
Gestión potenciales	54	-	100	54
Gestor Integral de información - GII	-	15	100	15
Valoración de programas - VALPRO V2	-	10	100	10
Total amortizaciones	1.000	(346)	-35	653

NOTA 19- Gastos de viaje

	2018	Comparación		2019
		\$	%	
Pasajes	111	32	29	144
Alojamiento y manutención	77	(1)	-1	76
Otros gastos de viaje	20	(3)	-17	16
Total gastos de viaje	208	28	14	236

NOTA 20- Eventos, publicidad y promoción

	2018	Comparación		2019
		\$	%	
Bogotá - Evento beneficiarios	564	29	5	592
Babel Group - Publicidad	79	22	28	100
Otras ciudades - Evento beneficiarios	66	19	29	85
Atención empleados y relaciones públicas	47	25	53	72
Casa Editorial El Tiempo - Publicidad	36	24	68	60
Almuerzos comites de área y otros	50	(1)	-2	49
Homenaje Luis Carlos Sarmiento	-	36	100	36
Facebook - Publicidad	13	13	106	26
Panamericana Formas e Impresos - Libro	31	(6)	-19	25
Cadreon Colombia - Publicidad	-	20	100	20
Internet Media Services Colombia - Publicidad	26	(8)	-31	18
Google Apps - Publicidad	50	(33)	-67	17
People media - Publicidad	-	13	100	13
Hernando Bahamon López - Videos institucionales	-	12	100	12
Flores oficinas	10	1	7	11
Comunican - Publicidad	20	(12)	-59	8
Mullen Lowe - Publicidad	4	3	60	7
Taptap advertasing - Publicidad	17	(14)	-82	3
Adpro Media- Publicidad	18	(16)	-90	2
Eikon Digital - Publicidad	12	(12)	-100	-
Crisol Producciones Zukierbraum -Edición preguntas	6	(6)	-100	-
*Otros menores a \$ 5	28	(19)	-68	9
Total eventos, publicidad y promoción	1.075	90	8	1.164

NOTA 21- Otros gastos

	2018	Comparación		2019
		\$	%	
Libros, suscripciones y periódicos	63	75	120	138
Alquileres	90	0		90
Mantenimientos	126	(76)	-60	50
Utiles, papelería y fotocopias	47	(1)	-1	46
Gastos asumidos*	13	18	142	31
Elementos de aseo y cafetería	31	(4)	-12	28
Licencias Software	59	(34)	-57	25
Taxis, buses y parqueaderos	12	7	57	19
Seguros	7	6	84	14
Comisiones	9	(1)	-9	8
Contribuciones y afiliaciones	-	6	100	6
Total otros gastos	458	(1)	-31	456

* Incluye gastos soportados con documentos equivalentes.

NOTA 22- Gastos financieros

	2018	Comparación		2019
		\$	%	
Comisiones bancarias	249	(17)	-7	232
Gastos bancarios	74	(12)	-16	62
Impuestos asumidos	8	1	10	9
Intereses	187	(178)	-96	8
Otros	6	0	,2	6
Multas y sanciones y litigios	5	(2)	-32	3
Total gastos financieros	528	(208)	-39	320

NOTA 23- Provisiones

A la cartera de COLFUTURO se le realiza el cálculo del deterioro sobre la cartera activa de acuerdo a los siguientes porcentajes:

- Vencida a partir de 60 días, 5 %
- Vencida desde 61 días hasta 90 días, 20 %
- A más de 91 días, 50 %
- Pre jurídicos, 60 %
- Jurídicos, 100 %.

Para el fondo de Colciencias se realiza la provisión sobre la cartera en mora de los estudiantes que se encuentran en periodo de amortización acelerada PAA, de acuerdo a los porcentajes anteriormente descritos.

El cálculo del deterioro para la cartera de COLFUTURO y el fondo de Colciencias generó un gasto de provisión en \$28 y \$ 786 respectivamente, para un ajuste total de \$813 millones.

NOTA 24- Transacciones con personal clave de gerencia y directores

COLFUTURO no ha desarrollado transacciones con partes relacionadas ni directamente, ni por interpuestas personas por los años terminados a 31 de diciembre de 2018 y 2019.

La remuneración con el personal clave de gerencia y de los administradores, incluidos salarios y prestaciones sociales, para el año 2019 fue \$836 millones (2018 fue \$853 millones).

COLFUTURO no ha efectuado préstamos a directivos y personal clave de la gerencia por los años terminados el 31 de diciembre de 2018 y 2019.

NOTA 25- Compromisos por arrendamientos operativos

La entidad tiene un contrato de arrendamiento de bodega (garaje) con Juan Carlos Giraldo por un periodo de Julio 12 de 2017 a Julio 12 de 2022, con una cuota fija \$2 millones ajustable anualmente con el IPC.

La entidad tiene un contrato de arrendamiento de oficinas con Acopi, que se renueva automáticamente por un periodo de doce meses a partir del 6 de marzo de 2017, con una cuota fija \$ 2 millones más IVA ajustable anualmente con el IPC.

Durante los periodos en que las actividades laborales requieren de una mayor capacidad de espacios, equipos y muebles, contratamos estos requerimientos con terceros por meses. Los pagos por arrendamiento operativo reconocido en el año 2019 fueron \$89 millones (2018 \$90 millones).

La entidad no tiene compromisos pendientes por arrendamiento operativo no cancelado.

Notas Metodológicas:

A. Entidad que reporta

La Fundación para el Futuro de Colombia, COLFUTURO, se constituyó con una duración indefinida, el 20 de noviembre de 1991. Su sede principal se encuentra en la carrera 15 N° 37-15 en la ciudad de Bogotá.

Es una institución sin ánimo de lucro, de participación mixta, organizada y regida por las leyes de Colombia, especialmente por las disposiciones del Código Civil. Tiene personería jurídica reconocida por Resolución Especial N°.848 del 22 de noviembre de 1991, de la Alcaldía Mayor de Bogotá.

Su objeto social es "Promover, apoyar, financiar, dirigir y participar en la formación y capacitación de colombianos, fuera o dentro del país como objetivo cultural y de desarrollo social para beneficio e interés nacional. COLFUTURO invertirá los excedentes o rendimientos de su fondo económico en títulos crediticios, con el fin de garantizar que la Fundación obtenga los recursos necesarios que le permitan cumplir sus obligaciones con los beneficiarios de los programas ofrecidos por la Fundación en desarrollo de lo dispuesto en el punto anterior.

También desarrollará y comercializará las metodologías, herramientas, software, aplicaciones y programas tecnológicos con el fin de facilitar la consecución de recursos para la ejecución del objeto social de la Fundación.

Con el fin de cumplir con su objeto social, COLFUTURO creará y administrará, directa o indirectamente un fondo económico que genere los recursos necesarios para desarrollar sus actividades en las áreas educativas, culturales y desarrollo social que determine el Consejo de Fundadores".

B. Bases para la preparación de los estados financieros

B.1 Marco técnico normativo

Los estados financieros se elaboraron de acuerdo con las Normas Internacionales de Información Financiera Plenas - NIIF, establecidas para preparadores de información financiera pertenecientes al Grupo 1. Estas normas fueron reglamentadas por el Decreto 2420 de 2015, modificado por el Decreto 2496 de 2015, emitidas por el Consejo de Normas Internacionales de Contabilidad (International Accounting Standards Board (IASB)).

Hasta el 31 de diciembre de 2015, COLFUTURO preparó sus estados financieros de acuerdo con las Normas de Contabilidad Generalmente Aceptados en Colombia.

B.2 Base de medición

Los estados financieros han sido preparados sobre la base del costo de la transacción y el valor razonable.

B.3 Negocio en marcha

Los estados financieros han sido preparados bajo el supuesto de que la Fundación está en funcionamiento y continuará su actividad dentro del futuro previsible.

B.4 Moneda funcional

Los estados financieros se presentan en millones de pesos colombianos (COP millones), que es la moneda funcional y de presentación.

B.5 Uso de estimaciones

La preparación de los estados financieros, de conformidad con las NIIF, requiere que la Administración realice juicios, estimaciones y supuestos que afectan la aplicación de las políticas contables, los montos de activos, pasivos y pasivos contingentes en la fecha del balance, así como ingresos y gastos del año. Los resultados reales pueden diferir de estas estimaciones.

Las estimaciones y supuestos relevantes son revisados regularmente. Las revisiones de las estimaciones contables son reconocidas en el período en que la estimación es revisada.

B.6 Metodología de valores

Los valores presentados en los estados financieros y las notas no utilizan decimales. La información está presentada en millones de pesos. En los estados financieros los siguientes símbolos significan:

- 0: Cantidad menor a COP \$ 500 mil, pero mayor a cero.
- : Cantidad igual a cero.

C. Principales políticas contables

Las siguientes políticas contables han sido utilizadas consistentemente en la preparación de los estados financieros de acuerdo con las Normas Internacionales de Información Financiera:

C.1 Transacciones en monedas extranjeras

Se contabilizan inicialmente con base en la tasa de cambio vigente en la fecha de cada operación. Los saldos por recibir o por pagar al fin del ejercicio contable son ajustados a la tasa de cambio de cierre y se reconoce un ingreso o gasto financiero, según corresponda, salvo para los activos que no están en condiciones de utilización. Para estos últimos se contabiliza la diferencia en cambio como un mayor o menor valor del activo.

Las transacciones en dólares con otras entidades no se ajustan a la tasa representativa del mercado de cierre debido a que no son dineros de COLFUTURO y los terceros dueños de estos activos manejan sus programas en pesos. Adicional a lo anterior, COLFUTURO no recibe ningún beneficio de estos recursos ni de eventuales variaciones en la tasa cambio que las afecte.

La TRM al 31 de diciembre de 2019 fue \$3.277,14 (2018, \$3.249,75).

C.2 Instrumentos financieros

C.2.1 Activos y pasivos financieros

Los activos financieros son reconocidos solo cuando se tiene el derecho contractual a recibir efectivo en el futuro proveniente de ellos.

Los pasivos financieros son reconocidos solo cuando se tiene la obligación contractual de entregar efectivo en el futuro relacionados con ellos.

C.2.2 Medición inicial de activos y pasivos financieros

Los activos y pasivos financieros son reconocidos inicialmente a su valor razonable, excepto los activos y pasivos financieros que se reconocen al precio de la transacción. Se incluyen en estas partidas los costos de transacciones que sean directamente atribuibles a estos activos o pasivos.

C.2.3 Medición posterior de activos y pasivos financieros

Al final de cada período sobre el que se informa, COLFUTURO mide los instrumentos financieros básicos al costo amortizado y de acuerdo a la tasa de interés efectiva que corresponda a cada activo o pasivo.

C.2.4 Deterioro del valor de los instrumentos financieros medidos al costo o al costo amortizado

Al final de cada período sobre el que se informa, se evalúa si existe evidencia objetiva del deterioro del valor de los activos financieros que se miden al costo o al costo amortizado. Cuando exista evidencia objetiva de deterioro del valor, se reconoce inmediatamente una pérdida por deterioro de valor en el estado de resultados.

C.2.5 Baja en activos y pasivos financieros

Un activo financiero se da de baja cuando expiran los derechos contractuales sobre los flujos de efectivo del activo; se transfieren todos los riesgos y ventajas inherentes a la propiedad del activo financiero; o se retienen los riesgos y beneficios inherentes a la propiedad del activo, pero se ha transferido el control del activo financiero. Un pasivo financiero se da de baja cuando la obligación ha sido pagada, cancelada o ha expirado.

C.3 Cuentas por cobrar a beneficiarios.

Está representada por los montos en dólares que se les gira a los estudiantes para cubrir los costos de su proyecto académico, en la parte que corresponde a la porción no condonable y en la porción condonable cuando esta era asumida por COLFUTURO para promociones de 2006 hacia atrás más los intereses que se calculan sobre los saldos durante los periodos de gracia. Esta cartera refleja las condiciones establecidas en los reglamentos vigentes de cada promoción.

La Fundación cuenta con las siguientes provisiones sobre la cartera activa:

- Vencida a partir de 60 días, 5 %
- Vencida desde 61 días hasta 90 días, 20 %
- A más de 91 días, 50 %
- Pre jurídicos, 60 %
- Jurídicos, 100 %.

Para el año 2019 el deterioro por condonación de capital e intereses no tuvo movimiento, debido a que solo se tenía un estudiante provisionado de la promoción 2005 y éste pasó a Periodo de Amortización Especial sin Condonación (PAES).

C.4 Cuentas por pagar

Son compromisos basados en condiciones de crédito normales y no tienen intereses.

C.5 Efectivo y equivalentes de efectivo

Se compone de los saldos en efectivo y depósitos a la vista con vencimientos originales a tres meses o menos desde la fecha de adquisición. Están sujetos a riesgo poco significativo de cambios en su valor razonable. Son usados para la gestión de los compromisos a corto plazo.

C.6 Inversiones

Son valores negociables con valor razonable fácilmente determinable. Se miden a valor razonable con cambios en resultados. Al final del período se evalúa la evidencia objetiva de deterioro del valor de las inversiones, si los hubiere y se reconoce la pérdida por deterioro del valor en resultados.

C.7 Activos intangibles

Corresponde a programas de *software* desarrollados por la Fundación que son críticos para la operación y que pueden utilizarse por la Fundación para gestionar programas de terceras entidades. Se expresan al costo menos la amortización acumulada. Se amortizan por el método lineal en un periodo de cinco años.

Si existe algún indicio de que se ha producido un cambio significativo en la tasa de amortización o vida útil de un activo intangible, se revisa la amortización de ese activo de forma prospectiva para reflejar las nuevas expectativas.

C.8 Propiedades, planta y equipo

Se miden al costo menos la depreciación acumulada y menos cualquier pérdida por deterioro del valor acumulado.

El costo de las propiedades, planta y equipo relacionado con terreno y edificaciones fue medido con referencia a su valor razonable, en el estado de la situación financiera de apertura de acuerdo con las NIIF.

Las adiciones, mejoras y reparaciones que aumenten significativamente la cantidad o calidad de la producción o la vida útil del activo incrementan el costo. La depreciación se determina para distribuir el costo de los activos a lo largo de su vida útil estimada aplicando el método lineal.

La depreciación de las propiedades, planta y equipo se hacen linealmente en el siguiente tiempo:

Tipo de activo	Años
Construcciones y edificaciones	50
Muebles y enseres	10
Equipo de cómputo	5

Si existe algún indicio de que se ha producido un cambio significativo en la tasa de depreciación, vida útil o valor residual de un activo, se revisa la depreciación de ese activo de forma prospectiva para reflejar las nuevas expectativas.

Se clasifican como arrendamientos financieros, los contratos que transfieren sustancialmente los riesgos y las ventajas inherentes a la propiedad del activo arrendado; los demás contratos de arrendamiento se clasifican como operativos.

C.9 Deterioro del valor de los activos

En cada fecha sobre la que se informa, se revisan el disponible, las inversiones, las cuentas por cobrar, los intangibles, las propiedades, planta y equipo para determinar si existen indicios de una pérdida por deterioro del valor. Si el importe recuperable estimado es inferior al que originalmente aparecía, se reduce el importe en libros y se reconoce una pérdida por deterioro del valor en resultados.

C.10 Beneficios a empleados

Los beneficios a los empleados se ajustan al fin de cada ejercicio con base en las disposiciones legales y los convenios laborales vigentes.

La Fundación cubre su obligación de pensiones a través del pago oportuno de aportes a los fondos de pensiones en los términos contemplados en la ley.

C.11 Pasivos estimados

La Fundación provisiona los fondos en administración con Colciencias, para cubrir el posible no pago del valor en mora de la cartera que se encuentra en Período de Amortización Acelerada de las promociones 2008 a 2019. Ese cálculo se realizó utilizando los siguientes porcentajes:

- Vencida a partir de 60 días, 5 %
- Vencida desde 61 días hasta 90 días, 20 %
- A más de 91 días, 50 %
- Pre jurídicos, 60 %
- Jurídicos, 100 %.

Por otra parte, las posibles contingencias por procesos jurídicos entabados contra la Fundación, se provisionan en la medida en que la información suministrada por los asesores legales y la administración, evidencian un posible pasivo.

C.12 Impuestos

De acuerdo con las normas tributarias, la Fundación pertenece al régimen tributario especial. El excedente o beneficio neto que se obtengan por el periodo gravable, queda exento una vez se anuncia la asignación permanente del mismo. Esto se puede hacer así con la condición de destinar el excedente a inversión en programas acordes con el objeto social de la Fundación.

C.13 Ingresos de actividades ordinarias

El siguiente es un detalle de los ingresos por actividades ordinarias:

- **Intereses cartera beneficiarios:** son los intereses que se causan sobre los saldos que acumulan los valores desembolsados a los estudiantes y los intereses que se causan durante los periodos de gracia de acuerdo al reglamento de cada promoción.
- **Gestión programas terceros:** son los dineros recibidos por la administración del Programa Gestión Becas Externas. Adicionalmente los servicios de consultoría y venta de las plataformas de *software*.
- **Intereses inversiones:** provienen de los rendimientos financieros de las inversiones, que se calculan utilizando el método de interés efectivo.

C.14 Otros ingresos

- **Inscripción de candidatos:** Corresponde al valor que estas personas deben pagar para poder participar en la selección anual de COLFUTURO.

C.15 Reconocimiento de gastos

Se reconocen los gastos en la medida en que ocurren los hechos económicos que los originan. Quedan registrados sistemáticamente en el período contable correspondiente (acumulación o devengo) independiente del flujo de recursos monetarios o financieros que se den o no para pagarlos.

Se reconoce de manera inmediata un gasto cuando un activo no genera beneficios económicos futuros o cuando no cumple con los requisitos necesarios para su registro como activo.

C.16 Presentación de estados Financieros

Para mayor claridad y transparencia sobre la valoración de la gestión de la Fundación, la administración considera que el estado de situación financiera y el de resultados integral, deben presentarse comparativamente en este informe, con el presupuesto aprobado por la Junta N.º 143 del 12 de febrero de 2019. Es por esa razón que la ejecución presupuestal se ha incluido en el cuerpo de los estados financieros.

Otras Notas:

I. Hechos ocurridos después del periodo sobre el que se informa

No existen situaciones particulares entre el 31 de diciembre de 2019 y la fecha en que se informa, que ameriten ser reveladas.

II. Convenios

Hasta finales de 2019, la Fundación había celebrado los siguientes convenios para el Programa Crédito Beca:

1. 26 de diciembre de 2007, N°.202/2007, COLFUTURO - Ministerio de Educación Nacional – Icetex. Se creó un fondo que está destinado al financiamiento del proyecto "Apoyo a la formación del capital humano en el exterior". El objetivo es: "El incremento del número de profesionales sobresalientes provenientes de diferentes estratos socioeconómicos con posgrados en el exterior que contribuyan al desarrollo del país haciéndolo más competitivo".

Este incremento se ha venido realizando a través del otorgamiento de créditos educativos parcialmente condonables, dentro del marco del Programa de Crédito Beca para adelantar estudios de posgrado en el exterior de COLFUTURO. Con los recursos del fondo se ha financiado la porción condonable de los créditos otorgados en el marco del proyecto. COLFUTURO recibió de este convenio el 7 de marzo de 2008, \$5.000 millones.

Mediante acta de la Junta Administradora del 18 de junio de 2019 se manifestó que ya no hay lugar a realizar más condonaciones en virtud de lo contemplado en el convenio, y se solicita iniciar el trámite de liquidación por mutuo acuerdo y girar a la Dirección del Tesoro Nacional los saldos en el fondo.

2. 23 de junio de 2008, N°.078/ 2008, COLFUTURO - Colciencias - Icetex. Este convenio le da continuidad al proyecto "Apoyo a la formación del capital humano en el exterior". COLFUTURO recibió por este convenio:

(COP Millones)

2008	9.695
2009	<u>3.605</u>
Total	13.300

4 de diciembre de 2009, se firmó la Prorroga No. 2 al Convenio No. 78-2008, por seis años más, es decir hasta el 31 de diciembre de 2025. Esta prórroga se da debido a que COLFUTURO reporta que aún hay actividad por parte de 28 beneficiarios de este convenio.

3. 9 de diciembre de 2009, N°.624/2009, COLFUTURO - Colciencias – Icetex. Continúa el financiamiento del proyecto "Apoyo a la formación del capital humano en el exterior".

En el fondo que se creó para este convenio se han administrado recursos por valor de COP 18.000 millones, correspondientes a la vigencia 2009, de conformidad con el certificado de disponibilidad presupuestal N°.381 de 2009 expedido por la Dirección de Gestión de Recursos y Logística de Colciencias. Posteriormente se recibieron USD 81.141 millones adicionales distribuidos así:

(USD Miles)

2010	10.790
2011	11.442
2012	11.248
2013	10.807
2014	10.498
2015	10.348

2016	10.388
2017	<u>5.620</u>
Total	81.141

El 31 de mayo de 2012 se firmó el Otrosí N°.1 por valor de COP 15.000 millones con cargo a la vigencia 2012.

El 10 de julio de 2013 se firmó el Otrosí N°.2 por valor de COP 46.750 millones para aumentar el número de créditos beca que se otorgan cada año para cumplir la meta de 2.000 estudiantes al año a partir de 2017.

El 18 de noviembre de 2015 se firmó la modificación N°.1 al convenio 624/2009, sobre los contratos de colaboración con los bancos para sustituir deuda.

El 6 de diciembre de 2016 se firmó la adición N°.3 y la modificación N°.2 al Convenio 624/2009 para autorizar la Condonación Especial Adicional y seguir financiando estudiantes del Programa Crédito Beca y adicionar COP 27.684 millones al convenio.

- 25 de mayo de 2017, Convenio marco No. 361 de 2017, suscrito entre Colciencias, Fiduciaria La Previsora S.A. vocera del Patrimonio Autónomo Fondo Nacional de Financiamiento para la Ciencia, La Tecnología y la Innovación "Francisco José de Caldas" y COLFUTURO.

El objeto es aunar esfuerzos entre las partes con el fin de fortalecer la formación del capital humano a nivel de posgrado en el exterior, mediante la figura de créditos educativos parcialmente condonables, otorgados en el marco de los lineamientos de los Documentos CONPES 3835 del 2 de julio de 2015 y 3862 del 5 de julio de 2016.

- 22 de junio 2017, Convenio de aportes No. 377 de 2017, suscrito entre Colciencias, Fiduciaria La Previsora S.A. vocera del Patrimonio Autónomo Fondo Nacional de Financiamiento para la Ciencia, La Tecnología y la Innovación "Francisco José de Caldas" y COLFUTURO.

El objeto es fomentar el programa Crédito beca para el Apoyo a la Formación del Capital Humano altamente calificado en el exterior de la cohorte 2017.

(USD Miles)

2018	<u>10.071</u>
Total	10.071

- En 2019 se firmó el Convenio Especial de Cooperación No. 80740-539-2019 suscrito entre Colciencias, Fiduciaria La Previsora S.A. vocera del Patrimonio Autónomo Fondo Nacional de Financiamiento para la Ciencia, La Tecnología y la Innovación "Francisco José de Caldas" y COLFUTURO.

El objeto es fomentar el programa Crédito beca para el Apoyo a la Formación del Capital Humano altamente calificado en el exterior de la cohorte 2018.

(COP Millones)

2019	<u>41.680</u>
Total	41.680

- El 2 de diciembre de 2019 se firmó el Otro Si No. 1, Prorroga y Adición al Convenio Especial de Cooperación No. 80740-539-2019 suscrito entre Colciencias, Fiduciaria La Previsora S.A. vocera del Patrimonio Autónomo Fondo Nacional de Financiamiento para la Ciencia, La Tecnología y la Innovación "Francisco José de Caldas" y COLFUTURO.

Con el mismo objeto del convenio original, el valor de la adición se discrimina así:

(COP Millones)

2019	58.807
2020	59.595
2021	60.494
2022	<u>61.410</u>
Total	240.306

8. 9 de septiembre de 2010, No. 260/10, COLFUTURO - Proimagenes, para apoyar a estudiantes que quieran realizar estudios de maestrías en temas relacionados con el desarrollo de la industria audiovisual. Bajo este convenio los estudiantes beneficiados recibirán una condonación adicional del 45% a la que ya entregó COLFUTURO.

(USD Miles)

2011	335.323
2012	398.382
2013	258.722
2014	474.980
2015	161.146
2016	261.396
2017	188.834
2018	121.995
2019	<u>243.877</u>
Total	2.444.665

9. 7 de agosto de 2010, Convenio 02, COLFUTURO - Embajada de Francia. Programa de Movilidad Doctoral. El objeto de este convenio es crear una estrategia de formación doctoral en Francia para profesores universitarios colombianos, que contribuyan de manera efectiva al logro de las metas 2019 de formación doctoral del país. El programa financia a estos profesores a través de becas de estancia semestral en Francia.

(USD Miles)

2011	53.612
2012	35.364
2013	69.537
2015	46.681
2016	44.412
2017	48.426
2018	45.125
2019	<u>43.394</u>
Total	386.551

10. 16 de febrero de 2011 se firmó el convenio entre la Embajada de Francia, la Corporación para los Estudios en Francia -CEF- y COLFUTURO. Este convenio apoya estudios de posgrado de estudiantes colombianos en Francia.

(USD Miles)

2011	172.825
2012	140.458
2013	100.922
2014	106.572
2015	108.459
2016	117.655
2017	59.521
2018	121.998

2019	<u>56.353</u>
Total	984.763

11. 12 de diciembre de 2018 se suscribió el Convenio Marco entre el British Council - Consejo Británico - entidad oficial del gobierno del Reino Unido de la Gran Bretaña e Irlanda del Norte y COLFUTURO.

Este convenio tiene por objeto establecer las condiciones en las cuales COLFUTURO, administrara los recursos que el British Council le entregue con el fin de ser destinados a la adjudicación de beneficios o becas educativas a estudiantes colombianos para el estudio en el Reino Unido.

12. 13 de diciembre de 2018 Convenio Derivado No. 1 al Convenio Marco entre el British Council - Consejo Británico - entidad oficial del gobierno del Reino Unido de la Gran Bretaña e Irlanda del Norte y COLFUTURO.

El objeto de este convenio es otorgar quince becas educativas, cada una por un valor mínimo de GBP 13.000 para programas de maestría relacionados con industrias creativas, asignadas por intermedio de COLFUTURO a través de su programa de crédito beca.

(COP Millones)

2018	784.444
2019	<u>22.564</u>
Total	807.008

En 2019 se giró el dinero a los estudiantes seleccionados por el Consejo Británico, por un valor de GBP 156.000, quedando un saldo de GBP 39.114 para girar en 2020.

13. En noviembre 2019 se firmó el Convenio Marco de Colaboración entre las diferentes empresas del Grupo SURA y COLFUTURO, con el objeto de condonar la deuda adquirida con COLFUTURO para los empleados del Grupo SURA una vez hayan regresado a Colombia.

En el año 2019 pagaron la deuda de la beneficiaria María Lizeth Tuberquia por valor de \$ 48 millones de pesos.

14. El 14 de febrero de 2018 se firmó el Convenio de Colaboración entre COLFUTURO y Fundación WWB Colombia, con el objeto de brindar apoyo económico a estudiantes integrantes del programa Semillero de Talentos para financiar la brecha de idioma, investigación y/o postulación a un postgrado en el exterior.

Para el efecto, la Fundación aportará COP 240 millones para 40 estudiantes por año durante tres años.

(COP Millones)

2018	4.343
2019	<u>24.000</u>
Total	28.343

Adicional a los anteriores, la Fundación celebró con Colciencias los siguientes convenios de cooperación, por los que ha venido recibiendo ingresos que se reflejan en los estados de resultados

15. En el 2012, firmó los convenios No.103 y 491 de 2012, en donde COLFUTURO se compromete con Colciencias a realizar el proceso de legalización, citas de presupuesto, seguimiento académico, coordinación con universidades, programación de desembolsos y manejo de cartera del programa.

16. En el 2013, suscribió el convenio marco No. 671 de 2013 cuyo objeto es regular las relaciones dirigidas a propiciar comunicación, colaboración y ejecución técnica, financiera, operativa y administrativa para gestionar el Programa Nacional de Formación y Fomento a la Investigación y al Desarrollo de la Ciencia, Tecnología e Innovación.

La firma de este convenio abrió las puertas para celebrar los siguientes convenios derivados:

17. En el 2013, los convenios especiales de cooperación No.722 y 723 de 2013 para administrar programas doctorales en Colombia y en el exterior de las convocatorias del 2013.

18. En el 2014, se celebraron:

El convenio No. 480 de 2014 para la gestión de los programas doctorales en Colombia y en el exterior de las convocatorias del 2014.

La adición al convenio No. 723 de 2013 para la administración del Programa de Intercambio Internacional de Investigación e Innovadores.

19. En el 2015, se firmó:

El convenio No. 530 de 2014 para la gestión de las convocatorias de maestrías y doctorados en Colombia y el exterior del Programa de Formación de Alto Nivel para las Regiones realizadas por Colciencias y financiadas con recursos del Fondo CTel del Sistema General de Regalías, para los departamentos de Atlántico, Cesar, Chocó, Huila, Magdalena y Sucre.

20. En el 2016, se suscribieron:

El convenio No. 302 de 2016 para administrar programas doctorales en Colombia y en el exterior de las convocatorias del 2015.

El convenio No. 323 de 2016 para la administración de los programas doctorales y de maestría en Colombia patrocinados por los departamentos de Boyacá y Tolima.

El convenio No. 215 de 2016 para la gestión de los programas doctorales en Colombia y en el exterior patrocinados por la Asociación Nacional de Hidrocarburos – ANH.

A partir del 2017 se suspendió el esquema de suscribir convenios derivados del convenio marco No. 671 de 2013. El nuevo esquema deja claridad sobre las competencias de la Fundación toda vez que opera únicamente bajo instrucción de Colciencias, delimitando con ello la responsabilidad de las partes. En ese año se firmaron:

El convenio No. 065 de 2017 para administrar programas de doctorado, doctorado empresa en Colombia y en el exterior de las convocatorias del 2016.

El convenio No. 387 de 2016 Colciencias – Fulbright – Colfuturo para administrar programas doctorales en Estados Unidos de la convocatoria Fulbright 2015.

El convenio No. 262 de 2017 Colciencias – Fulbright – Colfuturo para administrar programas doctorales en Estados Unidos de la convocatoria Fulbright 2016.

La adición No. 002 al convenio No. 530 de 2014, para la administración de los programas de maestrías y doctorados en Colombia y el exterior patrocinado por los departamentos de Caquetá, Guaviare, Norte de Santander, Putumayo y Santander del Programa de Formación de Alto Nivel para las Regiones.

21. En el 2017 se suscribieron:

Los convenios derivados No.6-81.2/001, No.6-81.2/002, No.6-81.2/039 y N°.6-81.2/060 de 2017

Universidad Tecnológica de Pereira: convenio No. 012 de 2017 firmado el 24 de abril de 2017.

Corporación Cluster CreaTic: convenio 001 de 2017 firmado el 28 de junio de 2017.

22. En el 2018, se firmaron:

La adhesión al convenio interadministrativo No. 448 de 2009 Colciencias – Icetex – Colfuturo para administrar programas de doctorado en Colombia y en el exterior de las convocatorias del 2017 de Colciencias y la convocatoria Fulbright 2017.

El convenio No.151 de 2018 para administrar programas de doctorado en Colombia de la convocatoria del 2017.

Adicionalmente la Fundación ha recibido ingresos al suscribir convenios con otras entidades cuyos recursos provienen del Sistema General de Regalías. En estos convenios Colfuturo se compromete como operador académico y financiero de los programas de formación de alto nivel (doctorado y maestría).

Universidad del Cauca: convenio marco N°.6-81.2/03 firmado el 13 de mayo de 2015.
Sobre este convenio se celebraron en el 2015:

Los convenios derivados No. 6-81.2/001, No. 6-81.2/004 y No. 6-81.2/006, No. 6-81.2/011, 6-81.2/023 de 2015.

23. Durante el 2019 se suscribieron:

Con el Ministerio de Ciencia, Tecnología e Innovación

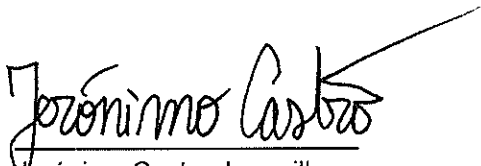
Convenios No. 280, 513 y 570 de 2019
Otrosí No. 01 al convenio 151 de 2018
Modificación No. 3 a la adhesión del convenio 448 de 2009
Modificación No. 1 al convenio 323 de 2016

Con la Universidad Tecnológica de Pereira:
Convenio No. 09 de 2019


Con la Corporación Cluster CreaTic
Otrosí No. 01 al convenio 001 de 2017

III. Aprobación de los estados financieros

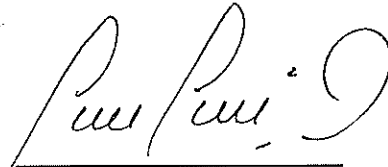
Los estados financieros a diciembre 31 de 2019, fueron autorizados para su publicación por la Junta Directiva de la Fundación el 14 de febrero de 2020. El próximo Consejo de Fundadores tiene facultades para su aprobación o modificación.



Jerónimo Castro Jaramillo
Representante Legal



Myrjam D. Pineda A.
Contador T.P 80886-T



Luz Miryam Cante Jota
Revisor Fiscal T.P 71500-T
Designado por Holl & Holl International SAS
(Ver informe adjunto)